


# ПОДГОТОВКА РЕБЕНКА К ОБУЧЕНИЮ В ШКОЛЕ



*Консультация для  
родителей*



Подготовили: воспитатели  
подготовительной группы  
МБДОУ ДС №6 «Пчёлка»  
г. Нового Оскола Белгородской области  
Ильченко Елена Владимировна  
Сидельникова Светлана Викторовна



# ПЕРВЫЕ ДНИ РЕБЕНКА В ШКОЛЕ

- ПРОИСХОДИТ ПРОЦЕСС АДАПТАЦИИ К НОВЫМ УСЛОВИЯМ.
- ДЛЯ ПЕРИОДА АДАПТАЦИИ ХАРАКТЕРНЫ ИЗМЕНЕНИЯ В ПОВЕДЕНИИ РЕБЕНКА



# ПОЧЕМУ ДЕТИ ПО-РАЗНОМУ РЕАГИРУЮТ НА НАЧАЛЬНЫЙ ЭТАП ОБУЧЕНИЯ?

## ПРИЧИНЫ

- 1. СОСТОЯНИЕ  
ЗДОРОВЬЯ;**
- 2. УРОВЕНЬ  
БИОЛОГИЧЕСКОЙ  
ЗРЕЛОСТИ;**
- 3. РАЗВИТИЕ УМЕНИЙ И  
ДЕЙСТВИЙ,  
НЕОБХОДИМЫХ ДЛЯ  
ПРОЦЕССА ОБУЧЕНИЯ.**



# ВЫВОД

- **ПЕРВАЯ ЗАБОТА РОДИТЕЛЕЙ – ПРОВЕДЕНИЕ СВОЕВРЕМЕННОГО И ПОЛНОГО МЕДИЦИНСКОГО ОСМОТРА РЕБЕНКА, А ЗАТЕМ – ВЫПОЛНЕНИЕ ВСЕХ НАЗНАЧЕНИЙ ВРАЧА.**



# КАК ГОТОВИТЬ РЕБЕНКА К ПРЕДСТОЯЩЕМУ ОБУЧЕНИЮ В ШКОЛЕ?



# ЧЁТКОЕ И СТРОГОЕ ВЫПОЛНЕНИЕ РЕЖИМА ДНЯ



# ЧЁТКОЕ И СТРОГОЕ ВЫПОЛНЕНИЕ РЕЖИМА ДНЯ

Режим дня младшего школьника  
Автор: Безруких



Всем известен афоризм:  
"Посеешь поступок - пожнешь  
привычку, посеешь привычку -  
пожнешь характер, посеешь  
характер - пожнешь судьбу".  
Именно так подходят к проблеме  
здоровья детей авторы книги.  
Режим дня - это образ жизни, путь  
к здоровью. Учите детей быть  
здоровыми!

# СВЕЖИЙ ВОЗДУХ, ЗАКАЛИВАНИЕ, СОВМЕСТНЫЕ ЗАНЯТИЯ С РОДИТЕЛЯМИ.





**ВАЖНЫМ ПОКАЗАТЕЛЕМ**  
**ГОТОВНОСТИ РЕБЕНКА К**  
**ШКОЛЬНОМУ ОБУЧЕНИЮ**  
**ЯВЛЯЕТСЯ РАЗВИТИЕ**  
**ТОНКОЙ МОТОРИКИ,**  
**ДВИГАТЕЛЬНЫХ**  
**НАВЫКОВ КИСТИ.**






**ИГРЫ И**  
**УПРАЖНЕНИЯ**  
**ПО**  
**РАЗВИТИЮ**  
**МОТОРИКИ**



# ЛЕПКА



# Рисование или раскрашивание картинок



- Гаврина С.Е. Задания и упражнения, предложенные в пособии, способствуют развитию у дошкольников мелкой моторики и координации движений руки.

# ИЗГОТОВЛЕНИЕ ПОДЕЛОК ИЗ БУМАГИ



■ Книга раскрывает секреты сказочного мира бумагопластики. Разнообразные и увлекательные занятия дают возможность детям проявить свою индивидуальность, самостоятельность, раскрыть творческий потенциал, способствуют гармоничному и духовному развитию личности

**Автор: Долженко Г.И.**



# ИЗГОТОВЛЕНИЕ ПОДЕЛОК ИЗ ПРИРОДНОГО МАТЕРИАЛА



# КОНСТРУИРОВАНИЕ



- ЗАСТЕГИВАНИЕ И РАСТЁГИВАНИЕ ПУГОВИЦ, КРЮЧКОВ

- ЗАВЯЗЫВАНИЕ И РАЗВЯЗЫВАНИЕ УЗЕЛКОВ НА ШНУРКАХ, ЛЕНТАХ И Т.П.



# НАНИЗЫВАНИЕ БУС И ПУГОВИЦ





# ПЛЕТЕНИЕ КОСИЧЕК ИЗ НИТОК, ВЕНКОВ ИЗ ЦВЕТОВ.

- ВСЕ ВИДЫ РУЧНОГО  
ТВОРЧЕСТВА


- ПЕРЕБОРКА КРУП

- «ПОКАЗ»  
СТИХОТВОРЕНИЯ

- ТЕНЕВОЙ ТЕАТР




# ИГРЫ В МЯЧ, С КУБИКАМИ, МОЗАИКОЙ



# Неокуб (магнитные шарики и кубики)





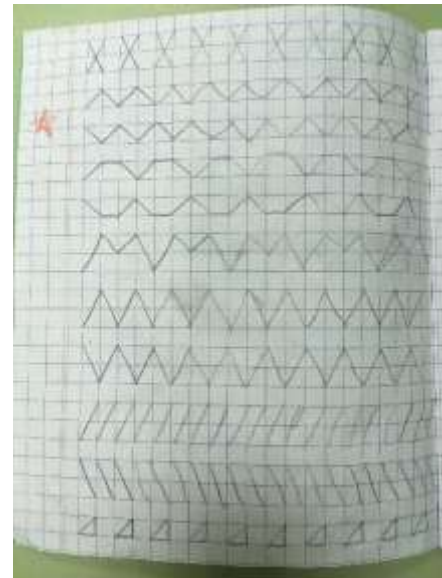
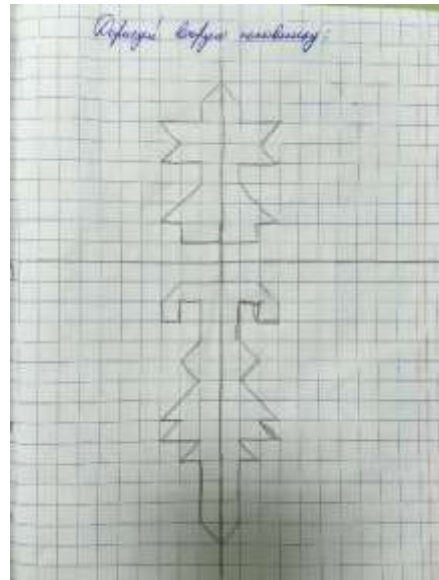

# Игры на развитие мышления





# Игры на развитие ориентировки и графомоторных функций





# Игры на развитие зрительного и слухового восприятия и памяти





# ВЫВОД

- **ЕЖЕДНЕВНО ПРЕДЛАГАЙТЕ ДЕТЯМ ТАКИЕ ЗАНЯТИЯ.**
- **НЕ СПЕШИТЕ ЗА РЕБЕНКА ДЕЛАТЬ ТО, ЧТО ОН МОЖЕТ И ДОЛЖЕН ДЕЛАТЬ САМ, ПУСТЬ ПОНАЧАЛУ МЕДЛЕННО, НО САМОСТОЯТЕЛЬНО!!!!**



# ВАЖНО!!!!

■ *НАУЧИТЬ*  
*РЕБЕНКА*  
*САМОСТОЯТЕЛЬНОС*  
*ТИ*



# ВОСПИТАНИЕ ДЕТЕЙ – СЛОЖНЫЙ ПРОЦЕСС.

- **ГОТОВЬТЕ РЕБЕНКА К ШКОЛЕ  
НАСТОЙЧИВО, УМНО,  
СОБЛЮДАЯ МЕРУ И ТАКТ.**

**ТОГДА УЧЕНИЕ НЕ БУДЕТ  
МУЧЕНИЕМ НИ ДЛЯ  
ВАС НИ ДЛЯ РЕБЕНКА!!!**

